

**ADHESIVO DE FIJACIÓN PARA CATÉTER -
GABILOCK**

INSTRUCCIONES DE USO

PRESENTACIONES

Se presentan en los siguientes códigos:

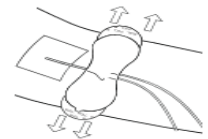
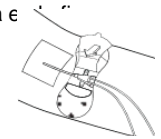
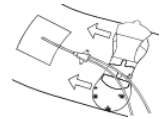
Código	Longitud (mm)	Ancho (mm)	Indicación de uso
AD-650-N	43,18+/-1,0	15,24+/-1,0	Neonatal
AD-650-PA	56,92+/-1,0	15,24+/-1,0	Ped/Adulto

Indicación de uso

El adhesivo de fijación del Catéter PICC está indicado para estabilizar el catéter sobre la piel del paciente, evitando así pérdidas o contaminaciones accidentales, además de facilitar el mantenimiento del catéter por parte del personal de enfermería. Se pueden utilizar en catéteres PICC neonatales, pediátricos y adultos.

Modo de uso

1. Seleccione el área para colocar el adhesivo. Nota: El catéter ya debe estar insertado en el paciente.
2. Prepare la piel de acuerdo con el protocolo estándar del hospital para la aplicación del adhesivo. En algunos pacientes, la depilación puede ser necesaria para una mejor adherencia.
3. Abra el pliegue superior, retire el revestimiento interior y mantenga el pliegue abierto, como se muestra e ilustrativa.
4. Deslice el adhesivo debajo del catéter y péguelo en el espacio reservado. .
5. Asegure el pliegue superior sobre el catéter.
6. Mantenga el adhesivo en su lugar mientras retira la película protectora de un lado y luego el otro para que se adhiera a la superficie de la piel.



Nota: Controle el adhesivo diariamente y reemplácelo si está sucio o empapado en líquido. El uso de un hisopo con alcohol facilitará la eliminación del adhesivo de fijación de la piel.

Tiempo de uso recomendado: 07 días

Importante: Este producto no contiene látex de caucho natural. Producto hipoalergénico.

Condiciones de manipulación, almacenamiento y transporte:

Verifique la integridad del envase. Verifique la fecha de esterilización y la fecha de vencimiento. Debe almacenarse y transportarse a temperatura ambiente, protegido del calor y la humedad. Deben evitarse los choques mecánicos.


Advertencias:

Prepare la piel de acuerdo con el protocolo estándar del hospital para el adhesivo. En algunos pacientes, la depilación puede ser necesaria para una mejor adherencia. Controle el adhesivo a diario y reemplácelo si está sucio o empapado en líquido. No pegue el adhesivo en lugares con lesiones cutáneas. El fabricante recomienda que el tiempo máximo de permanencia del adhesivo sea de siete 7 días.

Efectos adversos:

Siempre que se use de acuerdo con las instrucciones de uso, no tiene contraindicaciones.

Descarte:

Después de su uso, deseche todos los materiales usados en un lugar apropiado para materiales potencialmente contaminados.  Producto de un solo uso.

Resp. Técnica - Dra. Josimara S. A. Possidonio - CRF- SP 54659

REG ANVISA: 80423540049



GABISA MEDICAL INTERNATIONAL SA
Rua Tapiraí, 39 – Comp. 51/63/75 – Jardim Leocádia
CEP 18085-300 Sorocaba – SP
CNPJ 08.633.431/0001-05 Tel/fax:15 3238-4100